





Sorge in cima all'Acropoli. (collina sacra), visibile da qualunque punto della città.




Gli esempi più antichi, in legno, risalgono al X sec. a. C. Dal periodo Arcaico (VI sec. a. C.) sono costruiti in pietra




Ha forme geometriche semplici, chiare, proporzionate.


E' la residenza monumentale della divinità e rappresenta la comunità cittadina. I cittadini partecipavano ai riti che si svolgevano all'esterno.



La perfezione geometrica rinvia alla perfezione divina

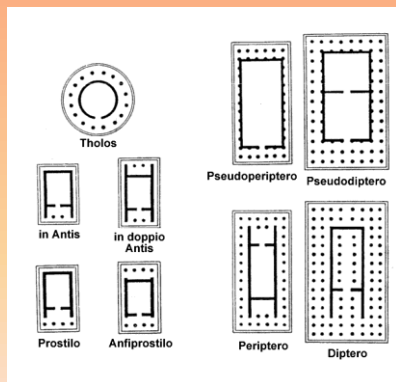


Tutte le misure seguono regole precise: gli **ordini architettonici**: Dorico, Ionico, Corinzio



È composto da una cella, un colonnato, un basamento scalato, tetto a spioventi, due frontoni e trabeazione.


# Il tempio greco




Esistono tanti tipi di tempio a seconda della pianta e del numero di colonne



Il tipo più semplice è il tempio *in antis*, privo di colonnato intorno



La decorazione scultorea e le parti architettoniche, all'interno e all'esterno, erano dipinte con colori vivaci



All'interno, la cella custodiva la statua della divinità